



ТЕРРИТОРИАЛЬНЫЙ ОРГАН  
ФЕДЕРАЛЬНОЙ СЛУЖБЫ  
ГОСУДАРСТВЕННОЙ СТАТИСТИКИ  
ПО РЕСПУБЛИКЕ МАРИЙ ЭЛ

# ХОЗЯЙСТВУЮЩИЕ СУБЪЕКТЫ

на 1 апреля 2024 года

22.04.2024

Отдел статистики предприятий и ведения Статистического регистра

# СОДЕРЖАНИЕ

Демография организаций	3
Демография организаций по основным видам экономической деятельности	4
Демография организаций по городским округам и муниципальным районам	5
Распределение организаций по городским округам и муниципальным районам	6
Распределение организаций по основным видам экономической деятельности	7
Распределение организаций в разрезе форм собственности	9
Распределение организаций в разрезе организационно-правовых форм	10
Распределение индивидуальных предпринимателей по городским округам и муниципальным районам	11
Распределение индивидуальных предпринимателей по основным видам экономической деятельности	12

# ДЕМОГРАФИЯ ОРГАНИЗАЦИЙ\*

единиц

МАРИСТАТ

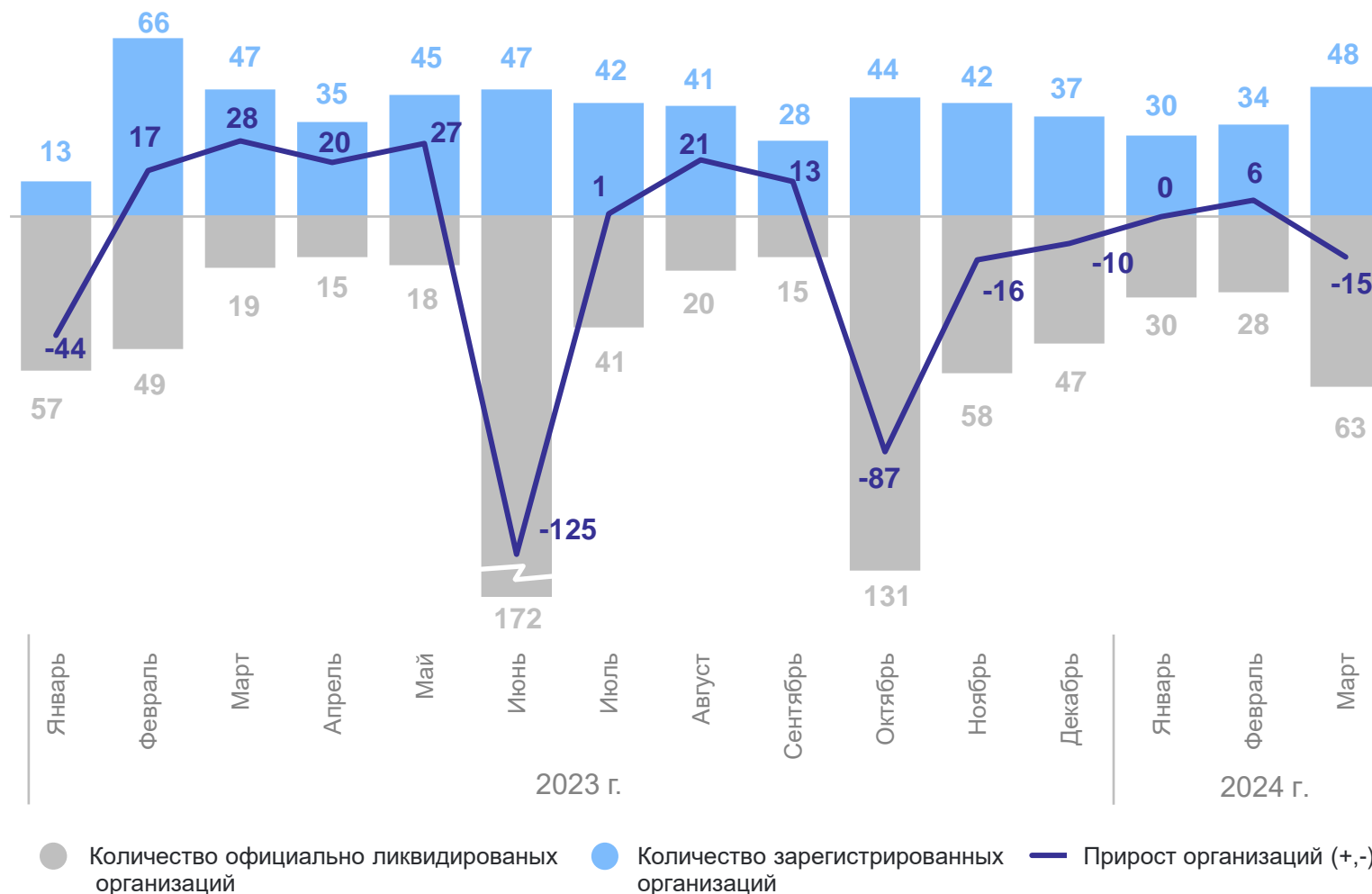
январь – март 2024 г.

Зарегистрировано  
организаций

112

Официально ликвидировано  
организаций

121

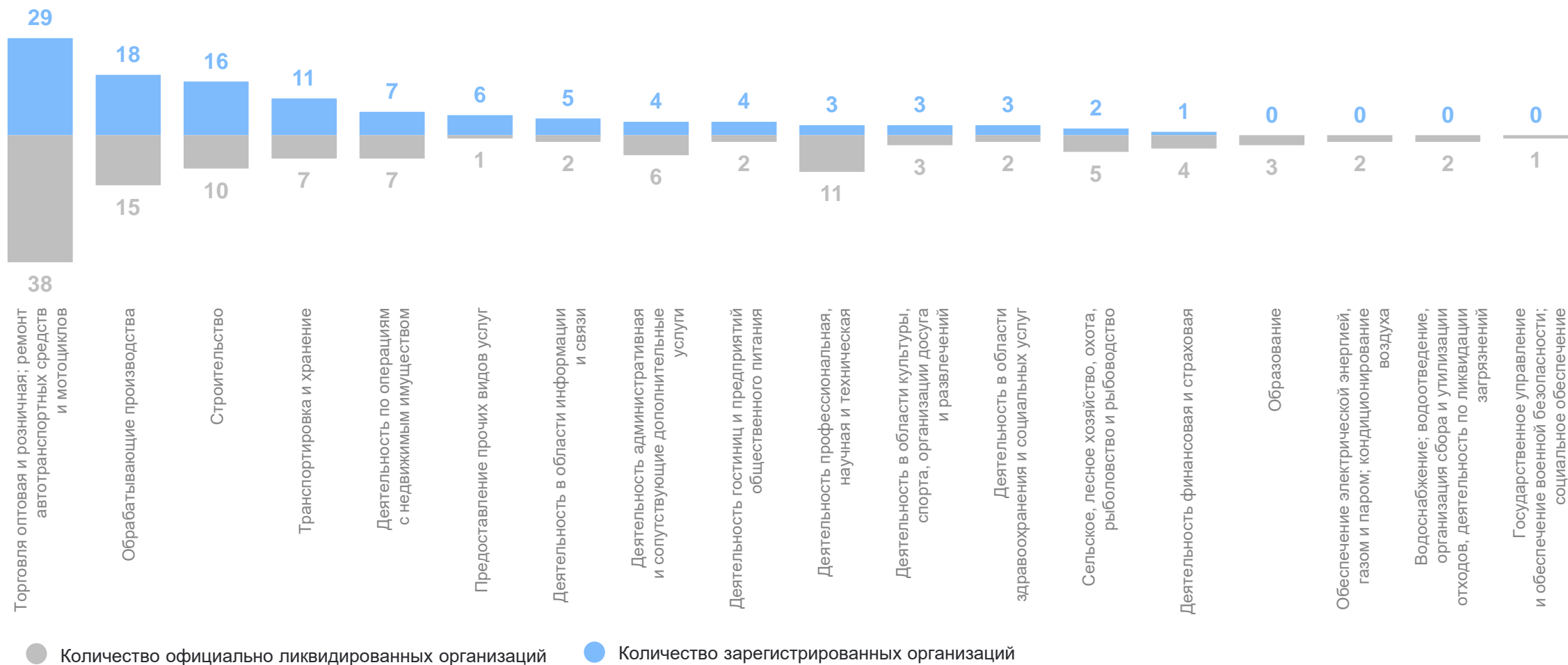


\*По данным государственной регистрации, исключая филиалы, представительства и другие обособленные подразделения.

# ДЕМОГРАФИЯ ОРГАНИЗАЦИЙ ПО ОСНОВНЫМ ВИДАМ ЭКОНОМИЧЕСКОЙ ДЕЯТЕЛЬНОСТИ\*

за январь – март 2024 г., единиц

МАРИСТАТ



\*По данным государственной регистрации, исключая филиалы, представительства и другие обособленные подразделения.

# ДЕМОГРАФИЯ ОРГАНИЗАЦИЙ ПО ГОРОДСКИМ ОКРУГАМ И МУНИЦИПАЛЬНЫМ РАЙОНАМ\*

МАРИСТАТ

за январь – март 2024 г.

Всего по республике

Коэффициент прироста (+, -)  
на 1000 организаций

**-0,9**

	Зарегистрировано	Официально ликвидировано
город Йошкар-Ола	68	82
город Волжск	16	15
город Козьмодемьянск	6	-



\*По данным государственной регистрации, исключая филиалы, представительства и другие обособленные подразделения.

# РАСПРЕДЕЛЕНИЕ ОРГАНИЗАЦИЙ ПО ГОРОДСКИМ ОКРУГАМ И МУНИЦИПАЛЬНЫМ РАЙОНАМ\*

МАРИСТАТ

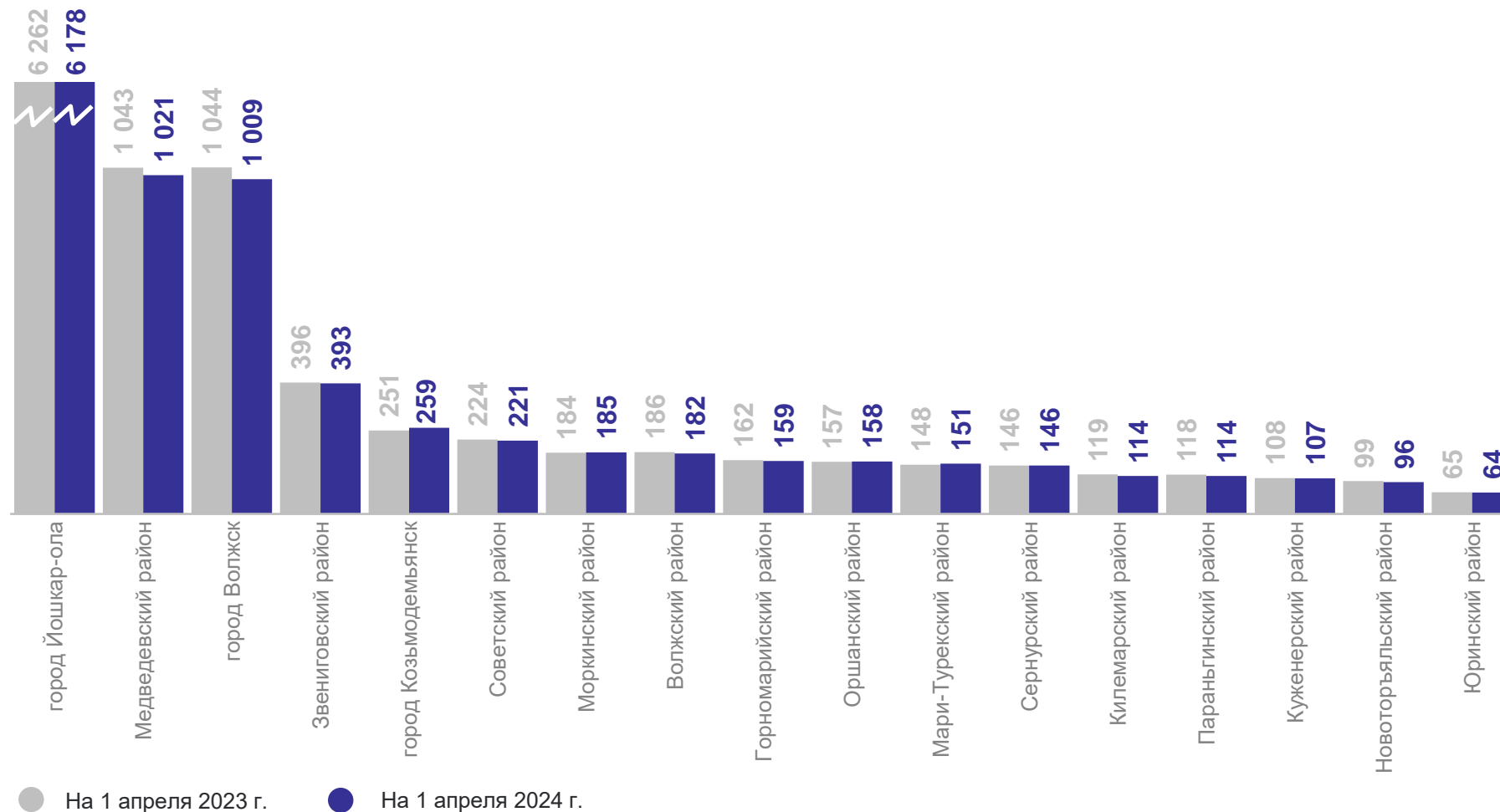
единиц

**10 557**

на 1 апреля 2024 г.

**98,6%**

к 1 апреля 2023 г.

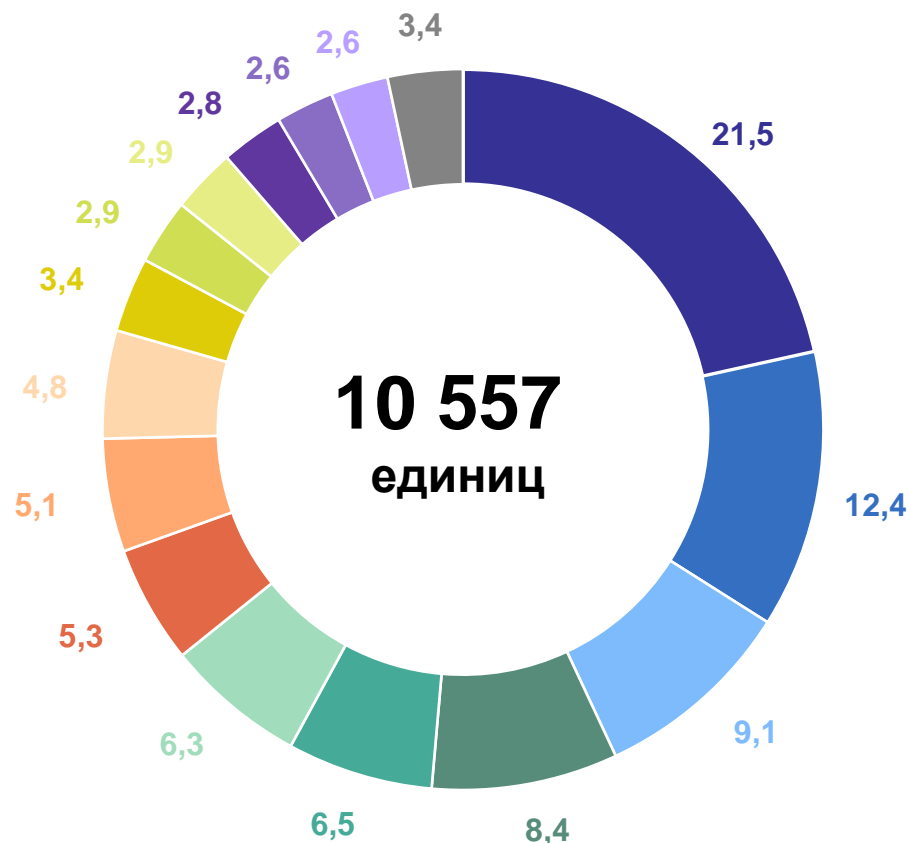


\*Учтенные в Статистическом регистре Росстата, включая филиалы и представительства.

# РАСПРЕДЕЛЕНИЕ ОРГАНИЗАЦИЙ ПО ОСНОВНЫМ ВИДАМ ЭКОНОМИЧЕСКОЙ ДЕЯТЕЛЬНОСТИ\*

МАРИСТАТ

по состоянию на 1 апреля 2024 г., в %



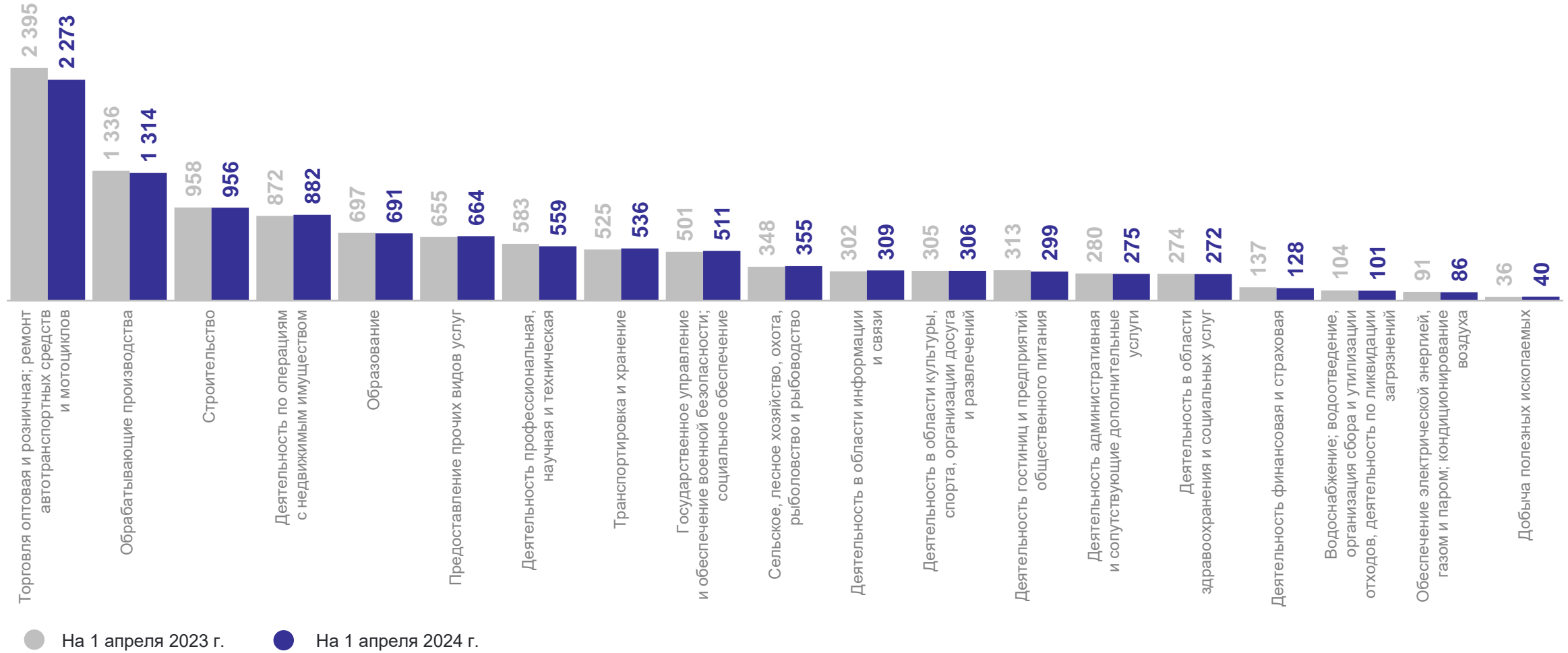
- Торговля оптовая и розничная; ремонт автотранспортных средств и мотоциклов
  - Обрабатывающие производства
  - Строительство
  - Деятельность по операциям с недвижимым имуществом
  - Образование
  - Предоставление прочих видов услуг
  - Деятельность профессиональная, научная и техническая
  - Транспортировка и хранение
  - Государственное управление и обеспечение военной безопасности; социальное обеспечение
  - Сельское, лесное хозяйство, охота, рыболовство и рыбоводство
  - Деятельность в области информации и связи
  - Деятельность в области культуры, спорта, организации досуга и развлечений
  - Деятельность гостиниц и предприятий общественного питания
  - Деятельность административная и сопутствующие дополнительные услуги
  - Деятельность в области здравоохранения и социальных услуг
  - Прочие
- Деятельность финансовая и страховая; Водоснабжение; водоотведение, организация сбора и утилизации отходов, деятельность по ликвидации загрязнений; Обеспечение электрической энергией, газом и паром; кондиционирование воздуха; Добыча полезных ископаемых

\*Учтенные в Статистическом регистре Росстата, включая филиалы и представительства.

# РАСПРЕДЕЛЕНИЕ ОРГАНИЗАЦИЙ ПО ОСНОВНЫМ ВИДАМ ЭКОНОМИЧЕСКОЙ ДЕЯТЕЛЬНОСТИ\*

МАРИСТАТ

единиц



\*Учтенные в Статистическом регистре Росстата, включая филиалы и представительства.



# РАСПРЕДЕЛЕНИЕ ОРГАНИЗАЦИЙ В РАЗРЕЗЕ ФОРМ СОБСТВЕННОСТИ\*

по состоянию на 1 апреля 2024 г., в %

МАРИСТАТ

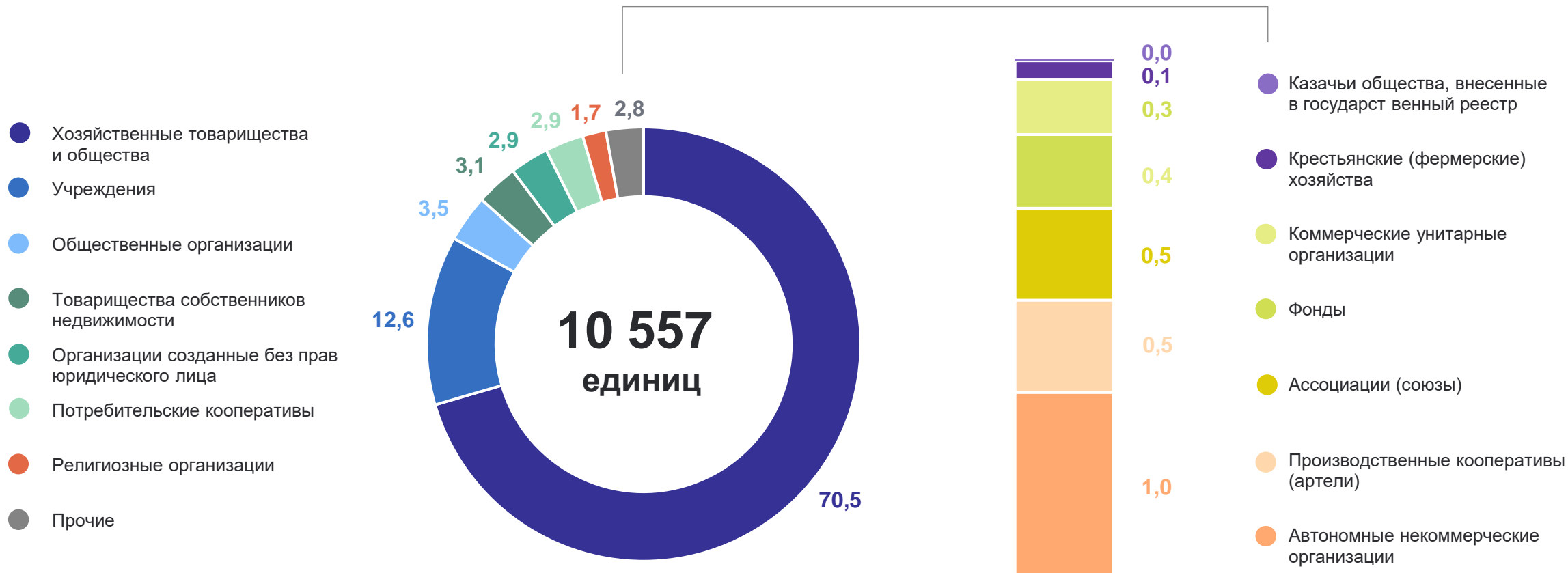


\*Учтенные в Статистическом регистре Росстата, включая филиалы и представительства.

# РАСПРЕДЕЛЕНИЕ ОРГАНИЗАЦИЙ В РАЗРЕЗЕ ОРГАНИЗАЦИОННО-ПРАВОВЫХ ФОРМ\*

по состоянию на 1 апреля 2024 г., в %

МАРИСТАТ



\*Учтенные в Статистическом регистре Росстата, включая филиалы и представительства.

# РАСПРЕДЕЛЕНИЕ ИНДИВИДУАЛЬНЫХ ПРЕДПРИНИМАТЕЛЕЙ ПО ГОРОДСКИМ ОКРУГАМ И МУНИЦИПАЛЬНЫМ РАЙОНАМ\*

МАРИСТАТ

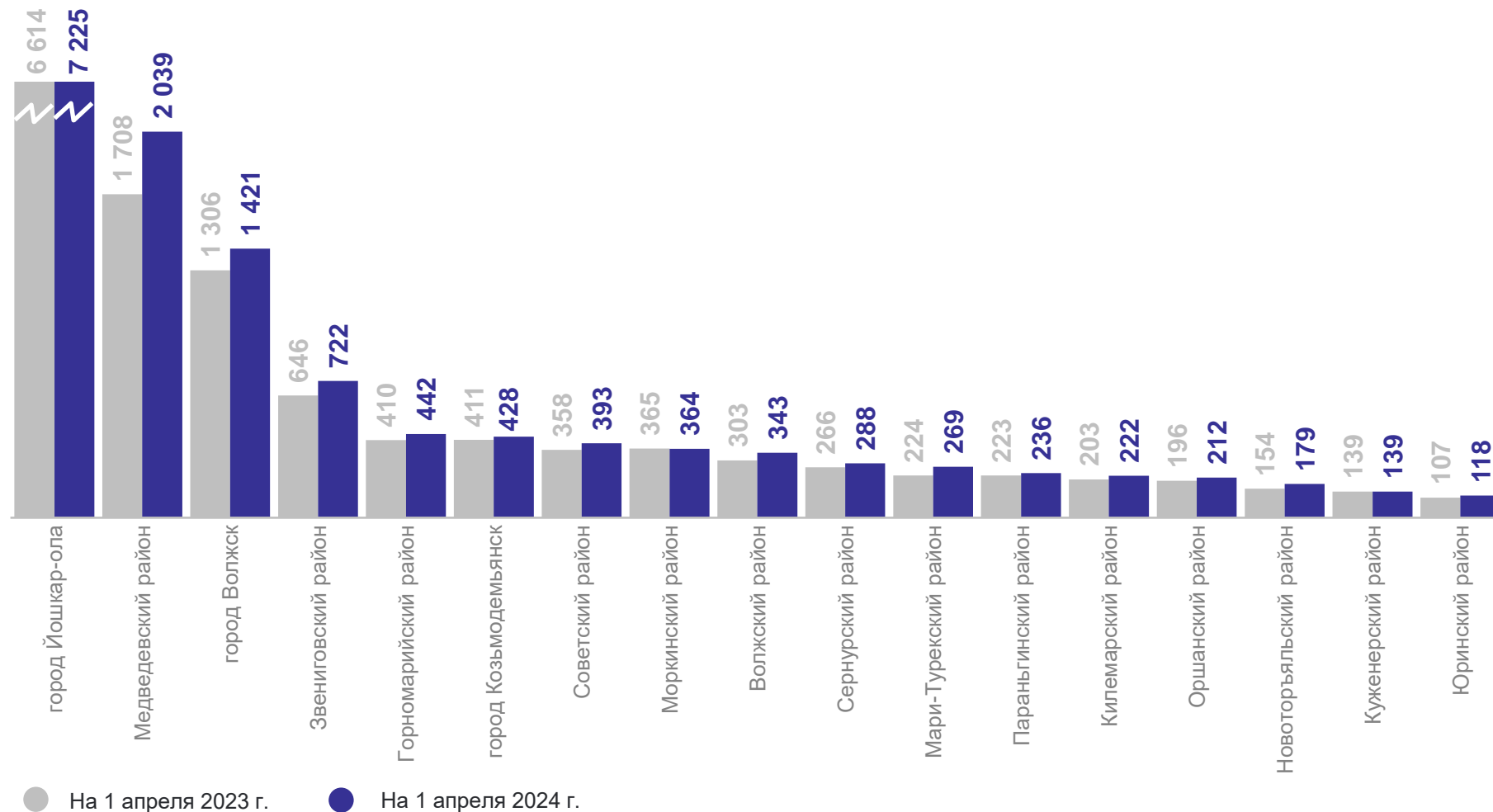
человек

**15 040**

на 1 апреля 2024 г.

**110,3%**

к 1 апреля 2023 г.



\*Учтенные в Статистическом регистре Росстата, включая крестьянские (фермерские) хозяйства.

# РАСПРЕДЕЛЕНИЕ ИНДИВИДУАЛЬНЫХ ПРЕДПРИНИМАТЕЛЕЙ ПО ОСНОВНЫМ ВИДАМ ЭКОНОМИЧЕСКОЙ ДЕЯТЕЛЬНОСТИ\*

МАРИСТАТ

по состоянию на 1 апреля 2024 г., в %

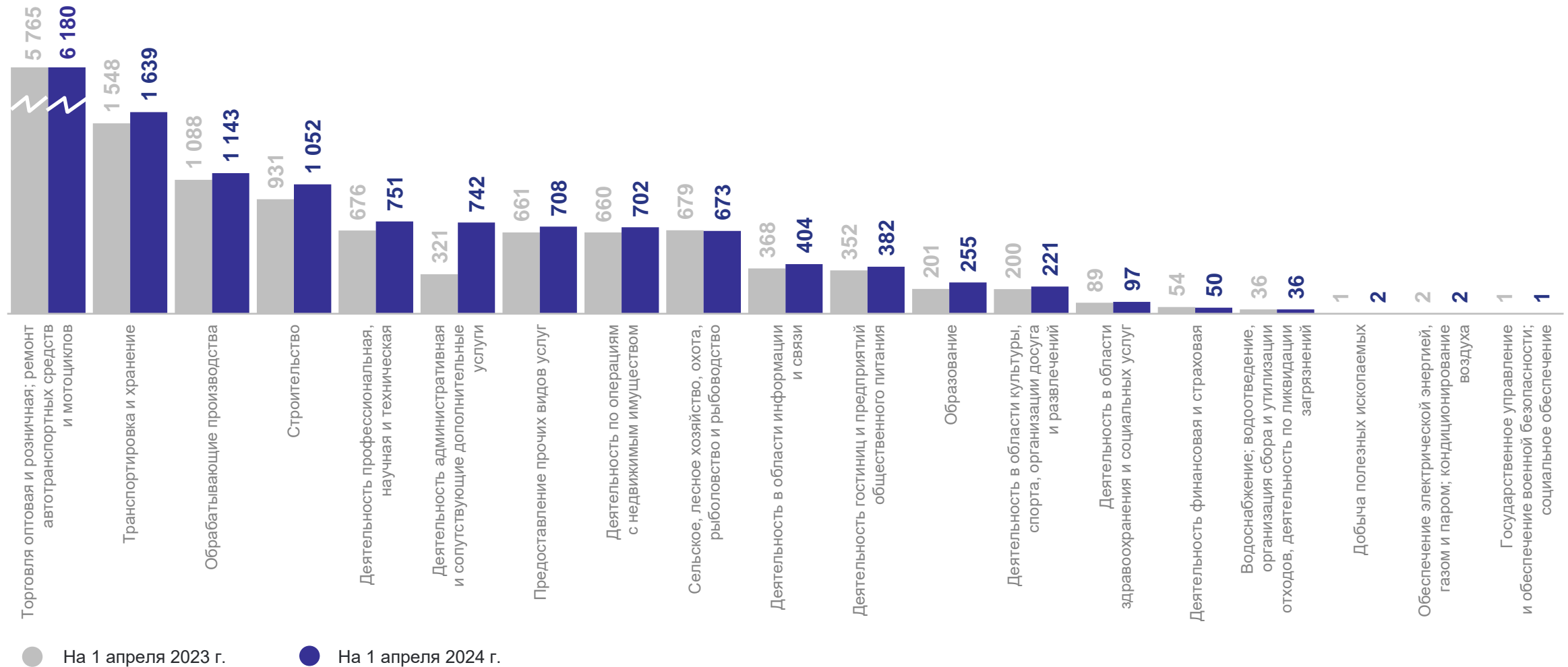


\*Учтенные в Статистическом регистре Росстата, включая крестьянские (фермерские) хозяйства.

# РАСПРЕДЕЛЕНИЕ ИНДИВИДУАЛЬНЫХ ПРЕДПРИНИМАТЕЛЕЙ ПО ОСНОВНЫМ ВИДАМ ЭКОНОМИЧЕСКОЙ ДЕЯТЕЛЬНОСТИ\*

МАРИСТАТ

человек



\*Учтенные в Статистическом регистре Росстата, включая крестьянские (фермерские) хозяйства.